



CÁMARA DE
DIPUTADOS
LXV LEGISLATURA

VIOLENCIA CONTRA LAS MUJERES

CIFRAS HASTA DICIEMBRE

25 de enero de 2022

CEBIG

CENTRO DE ESTUDIOS PARA EL LOGRO DE LA
IGUALDAD DE GÉNERO

2021 año marcado por la violencia

El Secretariado Ejecutivo del Sistema Nacional de Seguridad Pública (SESNSP) en su publicación mensual de cifras de incidencia delictiva correspondientes a diciembre de 2021, informa un total de **3,712** muertes violentas de mujeres, **2,746** homicidios dolosos, **966** delitos de feminicidio (**1,004** presuntas víctimas de feminicidio).

Cada **día 25 de mes** desde 2015 se presenta la *Información sobre violencia contra las mujeres (incidencia delictiva y llamadas de emergencia 9-1-1)*.

Cifras más altas¹

Delitos a Nivel Nacional

108 feminicidios en **agosto**

272 homicidios dolosos en **agosto**

327 presuntas víctimas de extorsión (mujeres) en **agosto**

23,909 presuntos delitos de violencia familiar en **mayo**

2,017 presuntos delitos de violación en **marzo**

Llamadas al 911

614 abuso sexual en **agosto**

27,751 violencia contra la mujer en **mayo**

¹ Cifras mensuales más altas de las que se tenga registro

² Un delito puede conllevar una o más víctimas.

Fuente: Con datos del Secretariado Ejecutivo del Sistema Nacional de Seguridad Pública. Cifras enero de 2015 a diciembre de 2021.

<https://drive.google.com/file/d/1btj0rWQjln3mUKXcKrAxAhSHPoOe58T6/view>

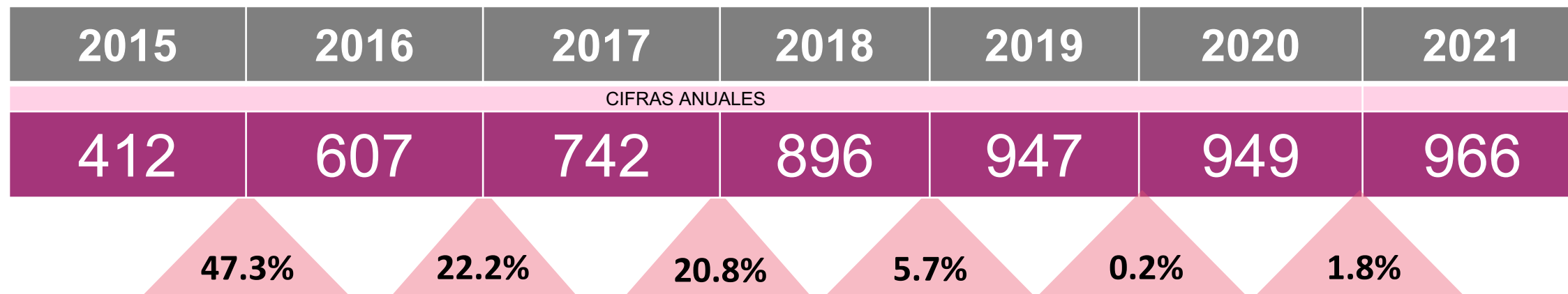
Fecha de actualización: 25 de enero de 2022.

Presuntos* delitos de feminicidio/ acumulado

Enero 2015 – diciembre 2021

Tendencia Nacional

En 7 años se ha incrementado 134.5%
5,519 delitos de feminicidio



* Se refiere a casos registrados pero no confirmados.

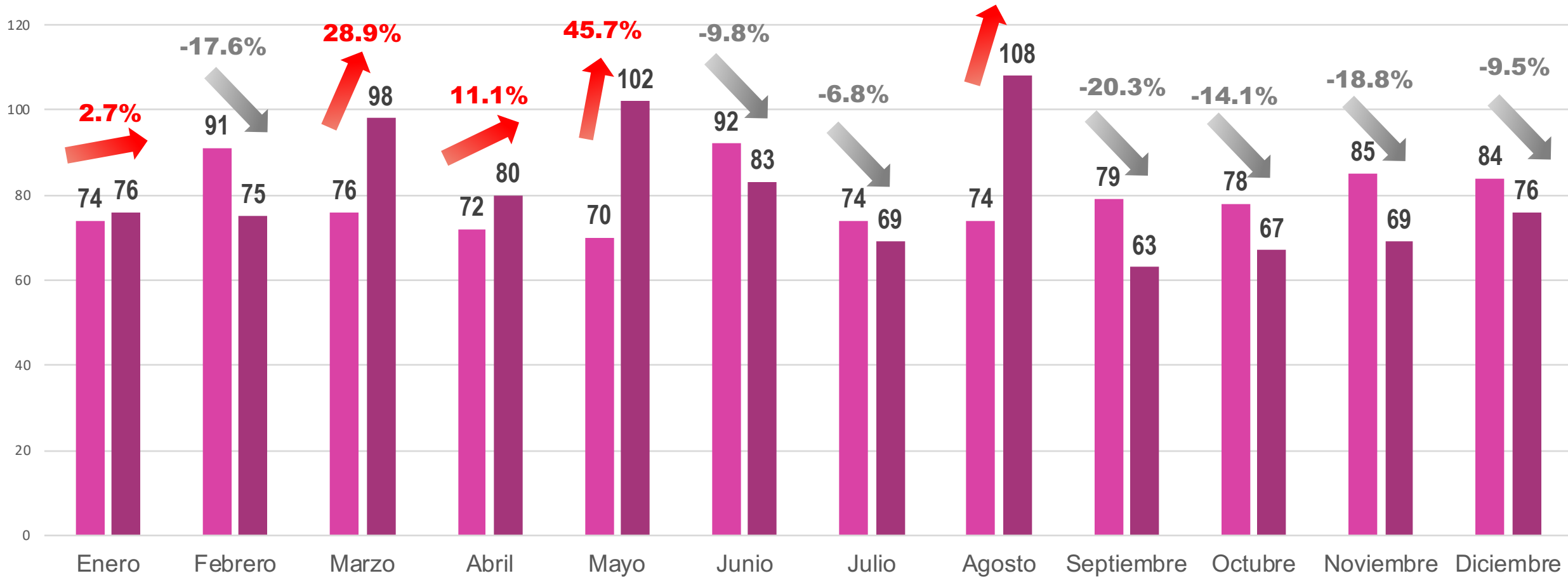
Fuente: Con datos del Secretariado Ejecutivo del Sistema Nacional de Seguridad Pública. Cifras enero de 2015 a diciembre de 2021.

<https://drive.google.com/file/d/1btj0rWQjln3mlUKXcKrAxAhSHPoOe58T6/view>

Fecha de actualización: 25 de enero de 2022.

Presuntos delitos de feminicidio^{1/} comparativo

Enero - diciembre, 2020 y 2021



Fuente: Con datos del Secretariado Ejecutivo del Sistema Nacional de Seguridad Pública. Cifras enero de 2015 a diciembre de 2021.

<https://drive.google.com/file/d/1btj0rWQjln3mUKXcKrAxhSHPoOe58T6/view>

Fecha de actualización: 25 de enero de 2022.

■ 2020 ■ 2021

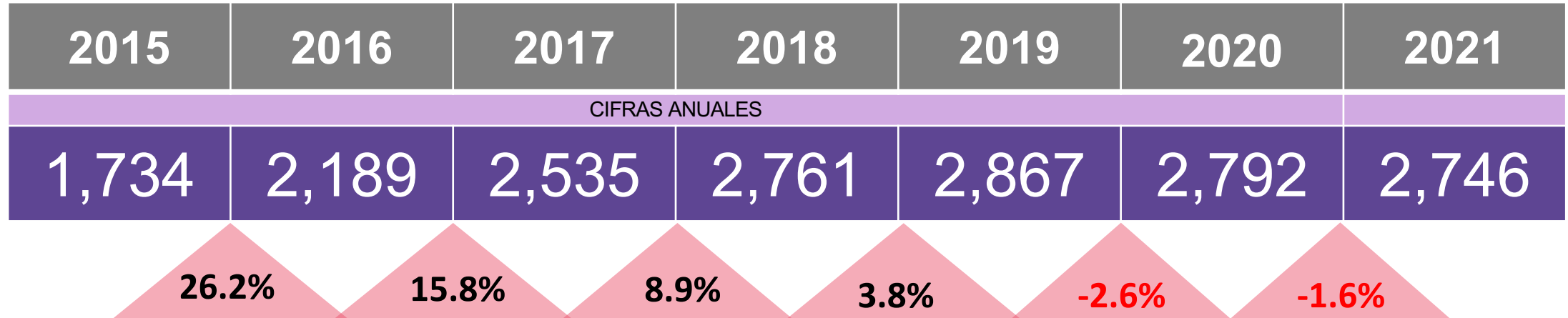
Presuntas víctimas mujeres de homicidio doloso/ acumulado

Enero 2015 – diciembre 2021

Tendencia Nacional

En **7 años** se ha incrementado **58.4%**

17,624 homicidios dolosos de mujeres



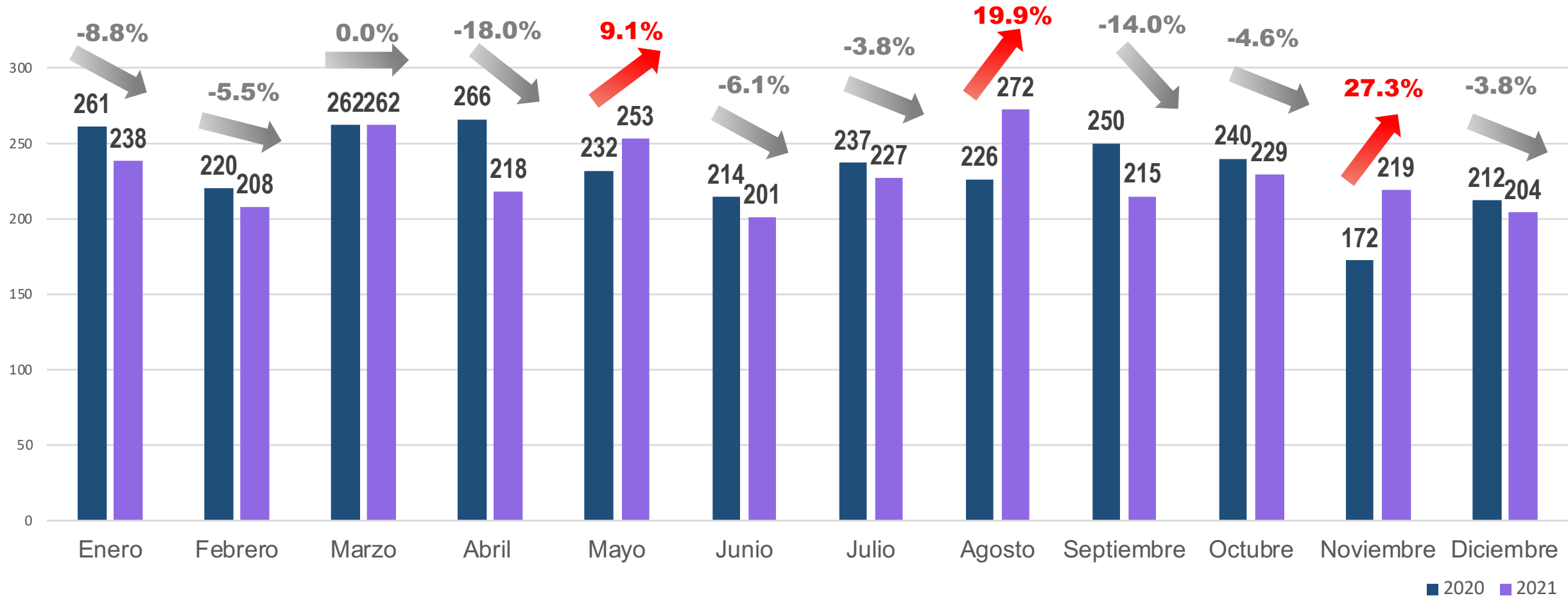
Fuente: Con datos del Secretariado Ejecutivo del Sistema Nacional de Seguridad Pública. Cifras enero de 2015 a diciembre de 2021.

<https://drive.google.com/file/d/1btj0rWQjln3mUKXcKrAxhSHPoOe58T6/view>

Fecha de actualización: 25 de enero de 2022.

Presuntos delitos de homicidio doloso/ comparativo

Enero - diciembre, 2020 y 2021



Fuente: Con datos del Secretariado Ejecutivo del Sistema Nacional de Seguridad Pública. Cifras enero de 2015 a diciembre de 2021.

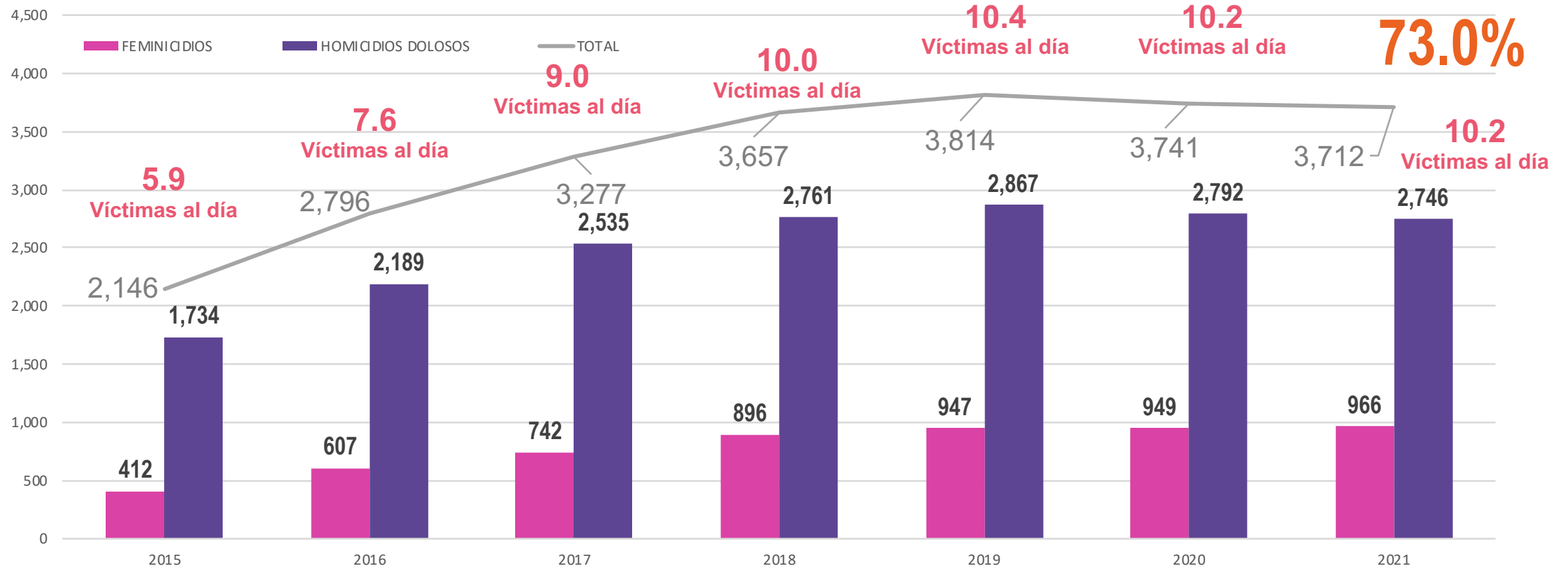
<https://drive.google.com/file/d/1btj0rWQjln3mUKXcKrAxhSHPoOe58T6/view>

Fecha de actualización: 25 de enero de 2022.

Muertes Violentas de Mujeres en México

FEMINICIDIOS* + HOMICIDIOS DOLOSOS (Enero 2015 - diciembre 2021)

En **7 años**
se ha
incrementado



Fuente: Con datos del Secretariado Ejecutivo del Sistema Nacional de Seguridad Pública. Cifras enero de 2015 a diciembre de 2021.

<https://drive.google.com/file/d/1btj0rWQjln3mlUKXcKrAxAhSHPoOe58T6/view>

Fecha de actualización: 25 de enero de 2022.

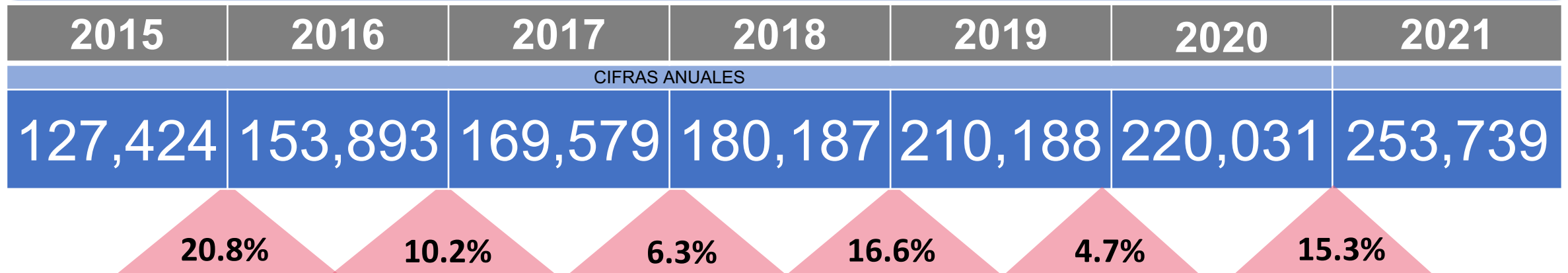
Presuntos delitos de violencia familiar/ acumulado

Enero 2015 – diciembre 2021

Tendencia Nacional

En **7 años** se ha incrementado **99.1%**

1,315,041 delitos de violencia familiar



Fuente: Con datos del Secretariado Ejecutivo del Sistema Nacional de Seguridad Pública. Cifras enero de 2015 a diciembre de 2021.

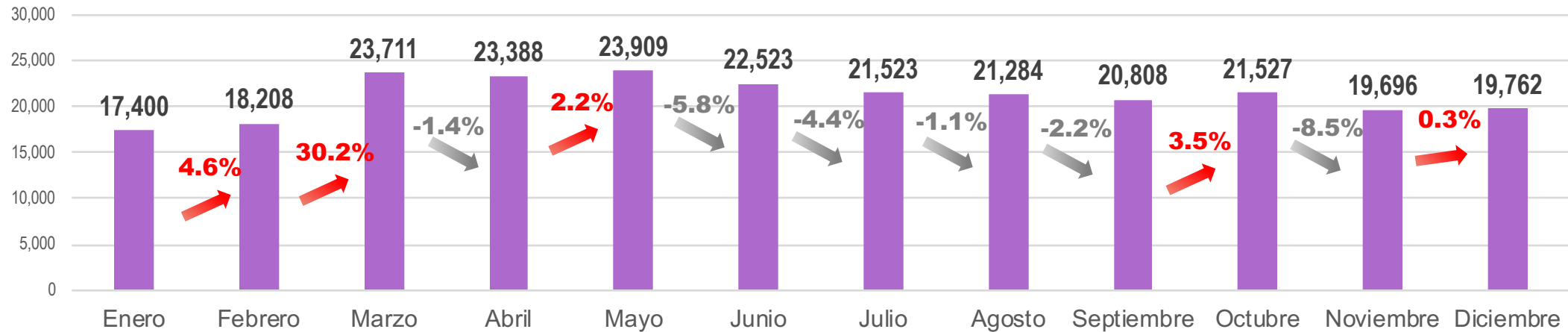
<https://drive.google.com/file/d/1btj0rWQjln3mlUKXcKrAxhSHPoOe58T6/view>

Fecha de actualización: 25 de enero de 2022.

Presuntos delitos de violencia familiar^{1/} comparativo

Enero - diciembre, 2020 y 2021

2021



2020

220,031

2021

253,739

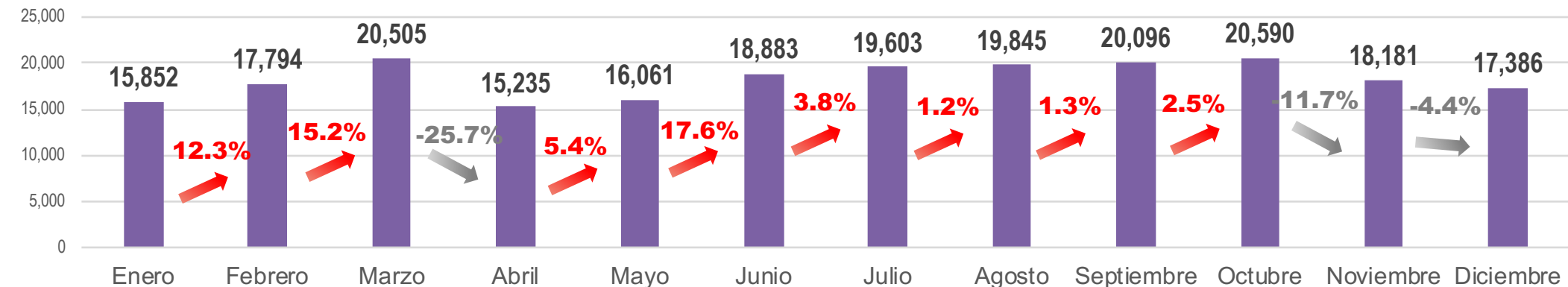
delitos de
violencia
familiar

Aumenta

33,708

15.3%

2020



1/ Las cifras muestran delitos cometidos en contra de hombres y mujeres. No se desagrega sólo para mujeres.

Fuente: Con datos del Secretariado Ejecutivo del Sistema Nacional de Seguridad Pública. Cifras enero de 2015 a diciembre de 2021.

<https://drive.google.com/file/d/1btj0rWQjln3mUKXcKrAxhSHPoOe58T6/view>

Fecha de actualización: 25 de enero de 2022.

Llamadas de Emergencia al 911 (reales)

Enero - diciembre, 2020 y 2021

RELACIONADAS CON INCIDENTES DE	ENERO			FEBRERO			MARZO			ABRIL			MAYO			JUNIO			JULIO			AGOSTO			SEPTIEMBRE			OCTUBRE			NOVIEMBRE			DICIEMBRE			TOTAL		
	2020	2021	%	2020	2021	%	2020	2021	%	2020	2021	%	2020	2021	%	2020	2021	%	2020	2021	%	2020	2021	%	2020	2021	%	2020	2021	%	2020	2021	%	2020	2021	%			
VIOLENCIA CONTRA LA MUJER	19,183	19,057	-0.66	21,727	19,259	-11.36	26,171	23,560	-9.98	21,722	25,118	15.63	19,975	27,751	38.93	22,446	24,809	10.53	23,386	25,296	8.17	23,421	25,608	9.34	21,943	24,856	13.28	21,349	26,177	22.61	19,475	23,369	19.99	19,269	26,471	37.38	260,067	291,331	12.02
ABUSO SEXUAL	387	357	-7.75	466	378	-18.88	545	521	-4.40	350	479	36.86	416	577	38.70	431	582	35.03	431	585	35.73	469	614	30.92	415	579	39.52	415	544	31.08	324	459	41.67	354	494	39.55	5,003	6,169	23.31
ACOSO U HOSTIGAMIENTO SEXUAL	535	563	5.23	791	647	-18.20	1,017	876	-13.86	506	824	62.85	654	905	38.38	624	857	37.34	650	830	27.69	752	818	8.78	782	785	0.38	811	913	12.58	673	746	10.85	581	741	27.54	8,376	9,505	13.48
VIOLACIÓN	269	226	-15.99	323	229	-29.10	395	280	-29.11	304	296	-2.63	286	314	9.79	261	302	15.71	342	345	0.88	304	312	2.63	301	344	14.29	286	381	33.22	260	268	3.08	223	288	29.15	3,554	3,585	0.87
VIOLENCIA DE PAREJA	17,009	17,595	3.45	18,353	17,555	-4.35	22,628	21,496	-5.00	19,692	22,740	15.48	19,450	23,889	22.82	21,004	22,407	6.68	20,696	22,295	7.73	21,883	23,747	8.52	20,510	22,586	10.12	19,742	23,505	19.06	17,696	19,833	12.08	17,899	21,804	21.82	236,562	259,452	9.68
VIOLENCIA FAMILIAR	52,498	52,730	0.44	52,858	50,468	-4.52	64,858	58,224	-10.23	60,543	60,751	0.34	59,824	65,614	9.68	61,945	59,582	-3.81	60,386	58,485	-3.15	60,823	59,580	-2.04	57,265	57,887	1.09	55,834	58,528	4.83	50,464	50,607	0.28	52,090	57,839	11.04	689,388	690,295	0.13
TOTAL	89,881	90,528	0.72	94,518	88,536	-6.33	115,614	104,957	-9.22	103,117	110,208	6.88	100,605	119,050	18.33	106,711	108,539	1.71	105,891	107,836	1.84	107,652	110,679	2.81	101,216	107,037	5.75	98,437	110,048	11.80	88,892	95,282	7.19	90,416	107,637	19.05	1,202,950	1,260,337	4.77

Fuente: Con datos del Secretariado Ejecutivo del Sistema Nacional de Seguridad Pública. Cifras enero de 2015 a diciembre de 2021.

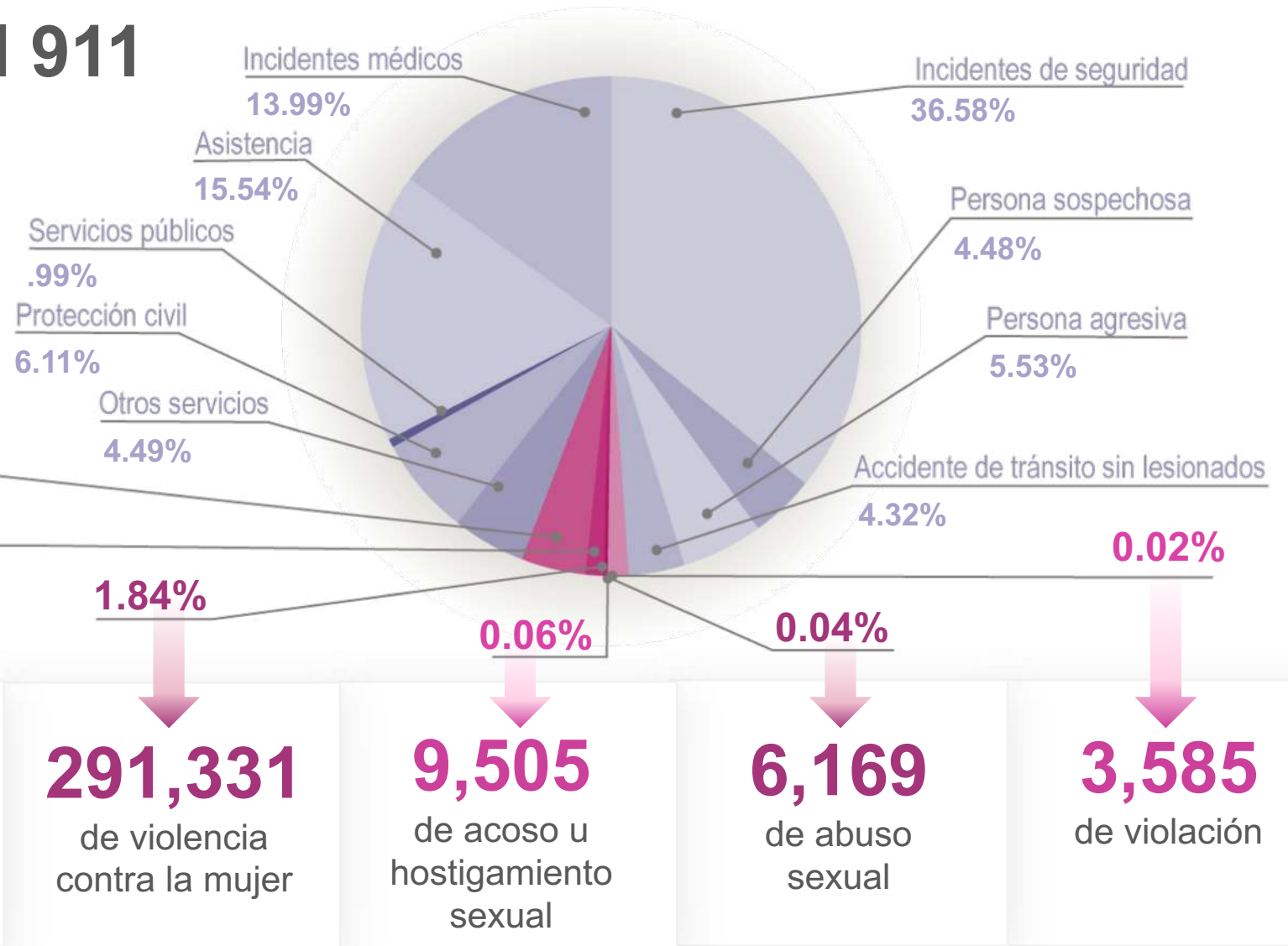
<https://drive.google.com/file/d/1btj0rWQjln3miUKXcKrAxhSHPoOe58T6/view>

Fecha de actualización: 25 de enero de 2022.

La violencia llama al 911

Enero – diciembre, 2021

15,836,379 llamadas
(acumuladas)



690,295

de violencia familiar

259,452

de violencia de pareja

291,331

de violencia contra la mujer

9,505

de acoso u hostigamiento sexual

6,169

de abuso sexual

3,585

de violación

Fuente: Con datos del Secretariado Ejecutivo del Sistema Nacional de Seguridad Pública. Cifras enero de 2015 a diciembre de 2021.

<https://drive.google.com/file/d/1btj0rWQjln3mLUKXcKrAxhSHPoOe58T6/view>

Fecha de actualización: 25 de enero de 2022.

Presuntas víctimas de delitos contra la integridad

Tendencia Nacional

Enero - diciembre, 2020 y 2021

Presuntos delitos de	ENERO			FEBRERO			MARZO			ABRIL			MAYO			JUNIO			JULIO			AGOSTO			SEPTIEMBRE			OCTUBRE			NOVIEMBRE			DICIEMBRE			TOTAL		
	2020	2021	%	2020	2021	%	2020	2021	%	2020	2021	%	2020	2021	%	2020	2021	%	2020	2021	%	2020	2021	%	2020	2021	%	2020	2021	%	2020	2021	%	2020	2021	%			
PRESUNTAS VÍCTIMAS MUJERES DE LESIONES DOLOSAS	4,597	4,060	-11.68	5,350	4,500	-15.89	5,424	5,811	7.13	4,165	5,792	39.06	3,936	6,167	56.68	4,635	5,501	18.68	4,927	5,171	4.95	4,958	5,107	3.01%	5,115	4,935	-3.52%	5,171	5,152	-0.37	4,667	5,003	7.20%	4,550	5,163	13.47	57,495	62,362	8.47
VIOLENCIA FAMILIAR	15,852	17,400	9.77	17,794	18,208	2.33	20,505	23,711	15.64	15,235	23,388	53.51	16,061	23,909	48.86	18,883	22,523	19.28	19,603	21,523	9.79	19,845	21,284	7.25%	20,096	20,808	3.54%	20,590	21,527	4.55	18,181	19,696	8.33%	17,386	19,762	13.67	220,031	253,739	15.32
VIOLENCIA DE GÉNERO EN TODAS SUS MODALIDADES DISTINTA A LA VIOLENCIA FAMILIAR	209	291	39.23	273	340	24.54	331	392	18.43	345	344	-0.29	301	354	17.61	341	387	13.49	371	342	-7.82	370	321	-13.24%	400	346	-13.50%	394	358	-9.14	326	344	5.52%	389	367	-5.66	4,050	4,186	3.36
VIOLACIÓN	1,283	1,268	-1.17	1,547	1,515	-2.07	1,610	2,017	25.28	1,046	1,857	77.53	1,124	1,963	74.64	1,275	1,862	46.04	1,380	1,773	28.48	1,432	1,733	21.02%	1,540	1,783	15.78%	1,630	2,014	23.56	1,371	1,700	24.00%	1,306	1,704	30.47	16,544	21,189	28.08
TOTAL	21,941	23,019	4.91	24,964	24,563	-1.61	27,870	31,931	14.57	20,791	31,381	50.94	21,422	32,393	51.21	25,134	30,273	20.45	26,281	28,809	9.62	26,605	28,445	6.92%	27,151	27,872	2.66%	27,785	29,051	4.56	24,545	26,743	8.95%	23,631	26,996	14.24	298,120	341,476	14.54

* Las cifras muestran incidentes cometidos a mujeres y hombres, no se desagrega por sexo.

Fuente: Con datos del Secretariado Ejecutivo del Sistema Nacional de Seguridad Pública. Cifras enero de 2015 a diciembre de 2021.

<https://drive.google.com/file/d/1btj0rWQjln3mUKXcKrAxhSHPoOe58T6/view>

Fecha de actualización: 25 de enero de 2022.

Cifras de 2021

Enero - diciembre

La violencia que sufren las mujeres es una realidad


10* mujeres asesinadas de forma violenta al día

2,746
mujeres víctimas de homicidio doloso

966
presuntos delitos de feminicidio

21,189

presuntos delitos de violación



58* personas violadas al día

253,739


presuntos delitos de violencia familiar



695* personas violentadas en su hogar al día

4,186

presuntos delitos de violencia de género en todas sus modalidades distintas a la violencia familiar



11* casos al día

(Institucional, laboral, docente o de la comunidad. DOF, 22 oct. 2018)

* La cifra fue redondeada.

Fuente: Con datos del Secretariado Ejecutivo del Sistema Nacional de Seguridad Pública. Cifras enero de 2015 a diciembre de 2021.

<https://drive.google.com/file/d/1btj0rWQjln3mUKXcKrAxhSHPoOe58T6/view>

Fecha de actualización: 25 de enero de 2022.